

PALISADA OKRĄGŁA



Wymiary:

Ø 11 cm
wysokość: 30 cm
waga: 7 kg/szt.
Ilość na palecie : 120 szt.



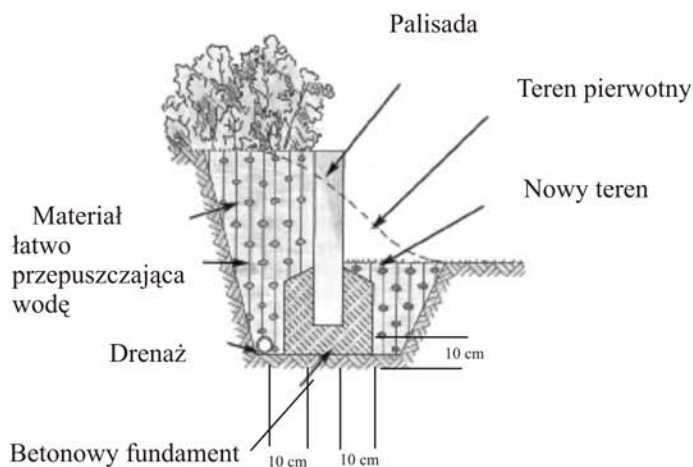
Ø 11 cm
wysokość: 40 cm
waga: 9 kg/szt.
Ilość na palecie : 120 szt.

Przykłady ułożenia palisady okrągłej



MONTAŻ PALISADY OKRĄGŁEJ

Palisady są bardzo proste w ułożeniu, nie potrzeba do tego żadnego ciężkiego sprzętu, jedynie poziomica, sznurek. Palisady zabudowujemy w co najmniej 10 cm warstwie suchego betonu, powinny również być zabezpieczone bocznymi podporami z suchego betonu o co najmniej 10 cm grubości, jeżeli ich osadzenie w gruncie nie przekracza połowy palisady, natomiast jeżeli są osadzone głębiej nie jest to konieczne.



Ważne aby układać je ciasno u podstawy, a u nasady uwzględnić luz ok. 1,5 mm

