

# PALISADA NOSTALIT

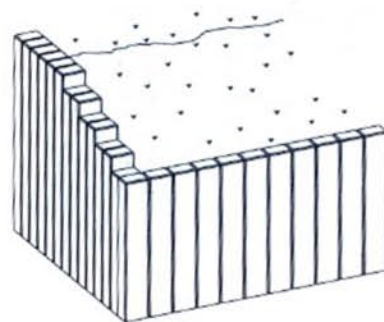
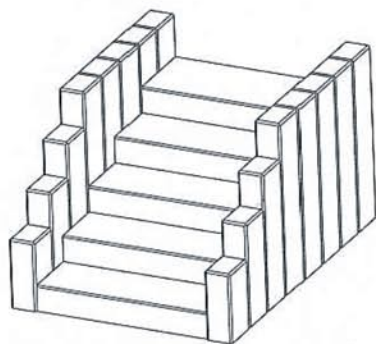
*Wymiary:*

12 x 9 cm

wysokość: 30 cm

waga: 7 kg/szt.

1 paleta = 120 szt.



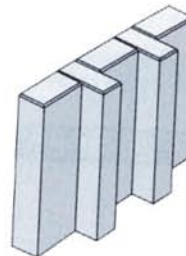

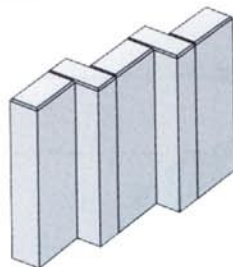

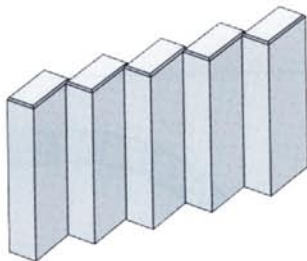
12 x 9 cm

wysokość: 40 cm

waga: 9 kg/szt.

1 paleta = 120 szt.

Przykładowe ułożenia Palisad Nostalit.



## MONTAŻ SCHODÓW Z PALISAD

*Palisady wspornicze nadają się do budowy schodów jak również stopni.*

*Palisady można ułożyć z przodu schodów jako podpory, a stopnie wyłożyć z kostki brukowej powinny być one osadzone do 1/3 swej wysokości w fundamencie betonowym, również na bokach można użyć palisad układając je równo lub postopniowane.*

*Jeżeli schody będą wolnostojące z boku trzeba je wzmocnić suchym betonem.*

*Prawidłowa wysokość stopnia to 15 cm, a głębokość stopnia to 35 cm, są to wartości zgodne z przepisami budowlanymi. Stopnie należy również lekko pochylić, aby zapewnić spływ wody deszczowej. Schemat zamieszczony poniżej przedstawia prawidłowy montaż schodów.*

